


CT50 ELECTRIC PANTOGRAPH



TN.15.5

TN.15.6

TN.15.1

TN.15.3

ELECTRIC ROLLERBLIND
TENDE A RULLO ELETTRICHE
STORE PARE-SOLEIL ELECTRIQUE
ELEKTRISCHE SONNENROLLOS



The TN.15 range is the 2015 restyled and modernised version of the previous 2013 TN.12 models of electric scissor blinds. It is our scissor electric range with squared fabric cover cassette of 50 mm. It has adjustable plastic fixation brackets. It is specially fit to be assembled in high or luxury windshields. As all our models it is produced upon customer dimensions in Width (W=) and Drop (H=) by the millimeter, but its drop cannot be longer than its width. It can be matched with all textiles.



La gamma TN.15 è la versione restilizzata e modernizzata nel 2015 della gamma TN.12 del catalogo 2013. E' la nostra serie elettrica a forbice con cassetto quadrato da 50 mm. Ha piedini plastica orientabili. E' particolarmente idonea ad essere montata su in parabrezza alti o lussuosi. Come tutti gli altri nostri modelli viene prodotto su misura al millimetro a seconda della Larghezza (W=) e Corsa (H=) richiesteci dai clienti, ma la sua corsa non può essere maggiore della sua larghezza. Può ricevere ogni tipo di tessuto della nostra gamma.

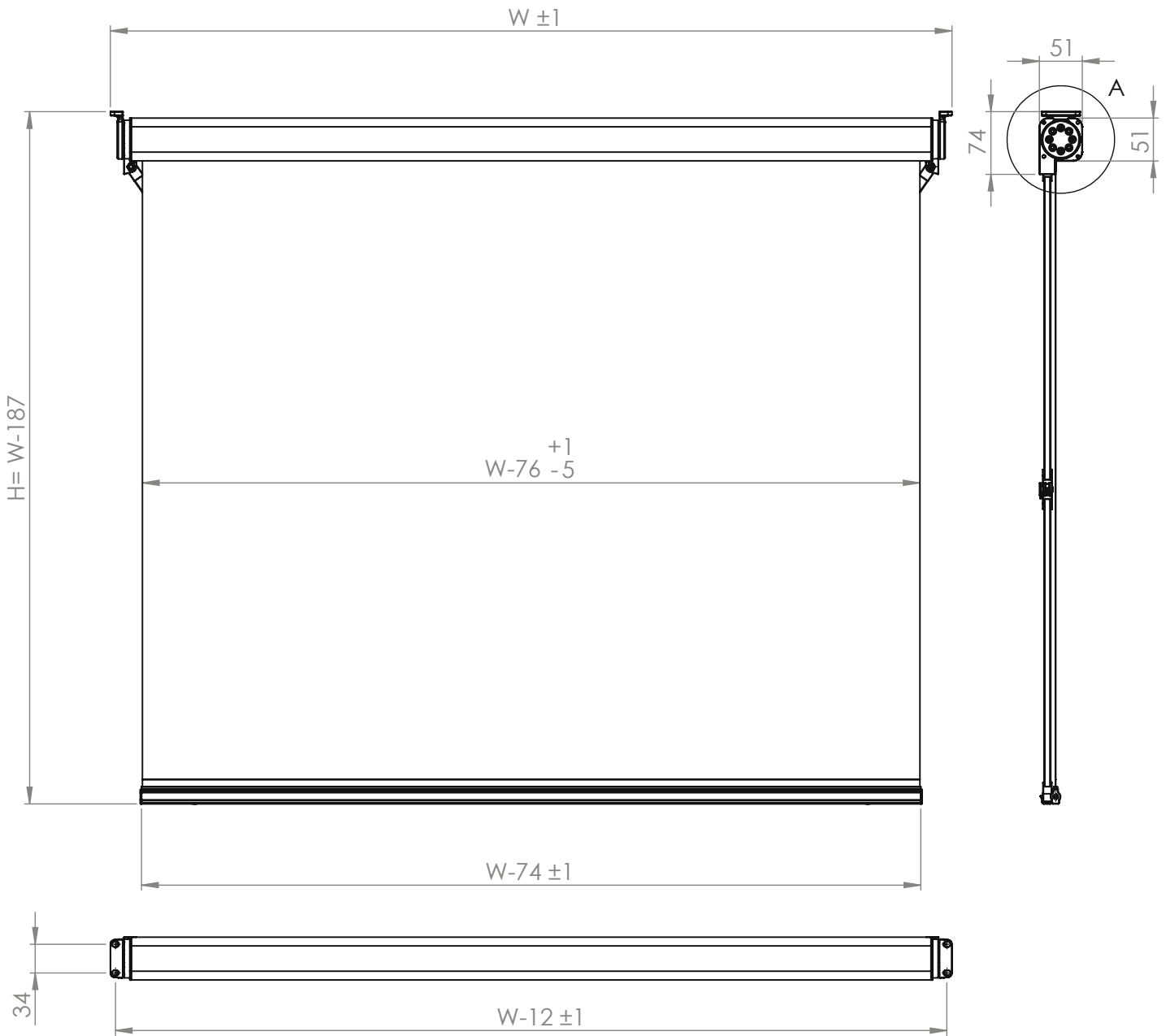


La gamme TN.15 est la version restilisée et modernisée en 2015 de la gamme TN.12 du 2013. Il s'agit de notre gamme électrique à scissors. Elle a des pattes de fixation plastiques orientables et elle a un boîtier cache-tissu carré de 50 mm. Elle est particulièrement apte à être monté sur des pare-brises hauts ou de véhicules de luxe. Comme tout nos autres modèles il est produit sur mesure en suivant au millimètre les demande de nos clients en largeur (W=) et déroulement (H=), mais sa course ne peut pas être majeure de sa largeur. Elle peut recevoir tous nos tissus.



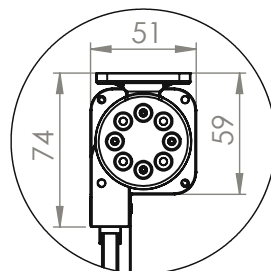
Das Modell TN.15 ist die 2015 restylte und modernisierte Ausführung des Modells TN.12 von 2013. Es handelt sich um unsere elektrische Serie mit viereckiger Kasette von 50 mm und Schärensystem. Sie hat drehbare Seitenbefestigungen aus Kunststoff und sie passt besonders gut zu hohen Frontscheiben. Wie alle anderen Spartacos Rollos, kann auch diese Serie sowohl in der Breite (W=) als auch im Auszug (H=), sowie in der Stofffarbe und Stoffart auf den Millimeter genau gemäß Kundenwunsch gefertigt werden. Der Auszug kann aber nicht länger als die Breite sein.

CT50 ELECTRIC PANTOGRAPH



CODES / CODICI / CODES / CODES

- TN.15.5** standard 12V version
- TN.15.6** standard 24V version
- TN.15.1** premium 12V version
- TN.15.3** premium 24V version



DETTAGLIO A
SCALA 1 : 3

